

Alunos superdotados no Brasil :

Um pequeno grupo que merece nossa atenção.

Tabela 1: Porcentagem de alunos superdotados por região do Brasil

Região	Frequência (%)
Norte	10%
Nodeste	15%
Sudeste	27%
Centro Oeste	16%
Sul	32%

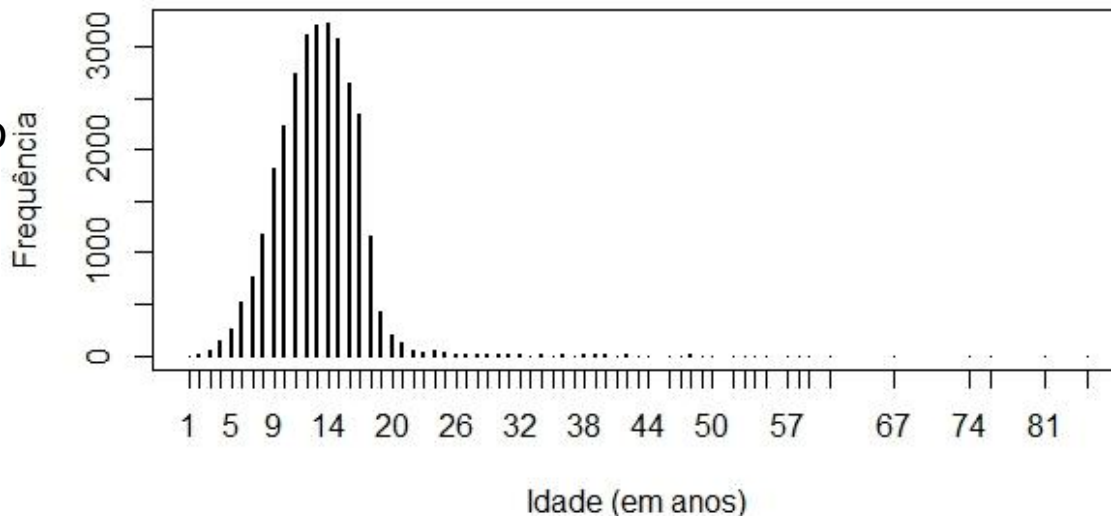
Tabela 2: Porcentagem de alunos superdotados por dependência escolar

Dependência Escolar	Frequência (%)
Municipal	47%
Estadual	42%
Federal	2%
Privada	9%

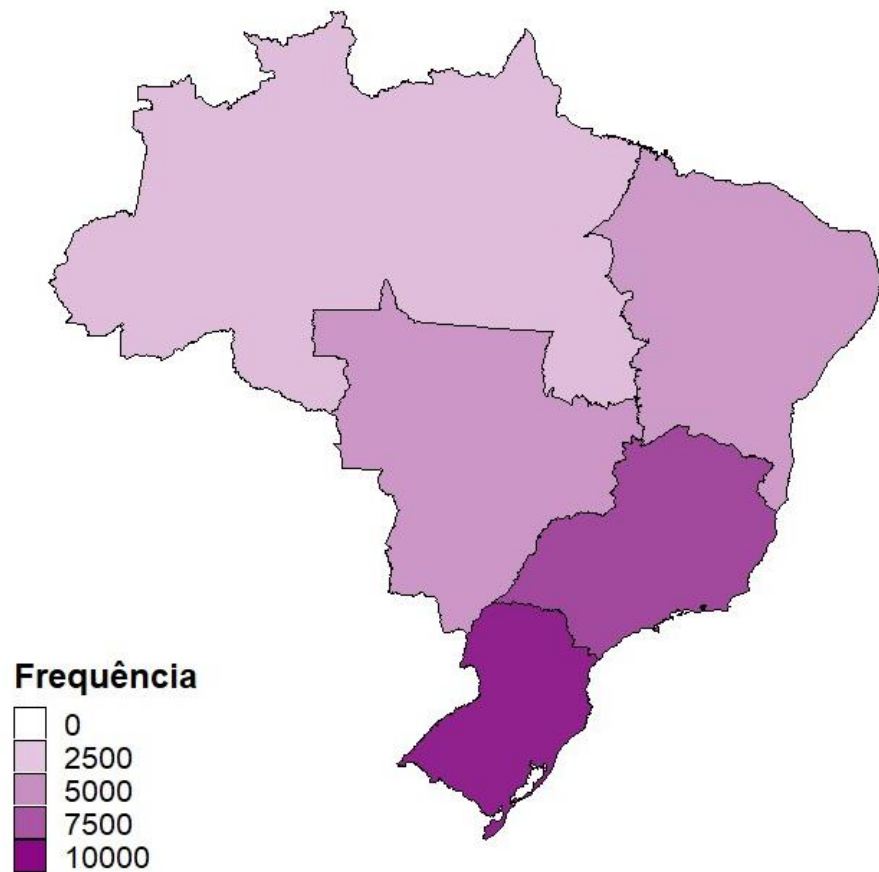
Tabela 3: Porcentagem de alunos superdotados por sexo

Sexo	Superdotados (%)
Masculino	63%
Feminino	37%

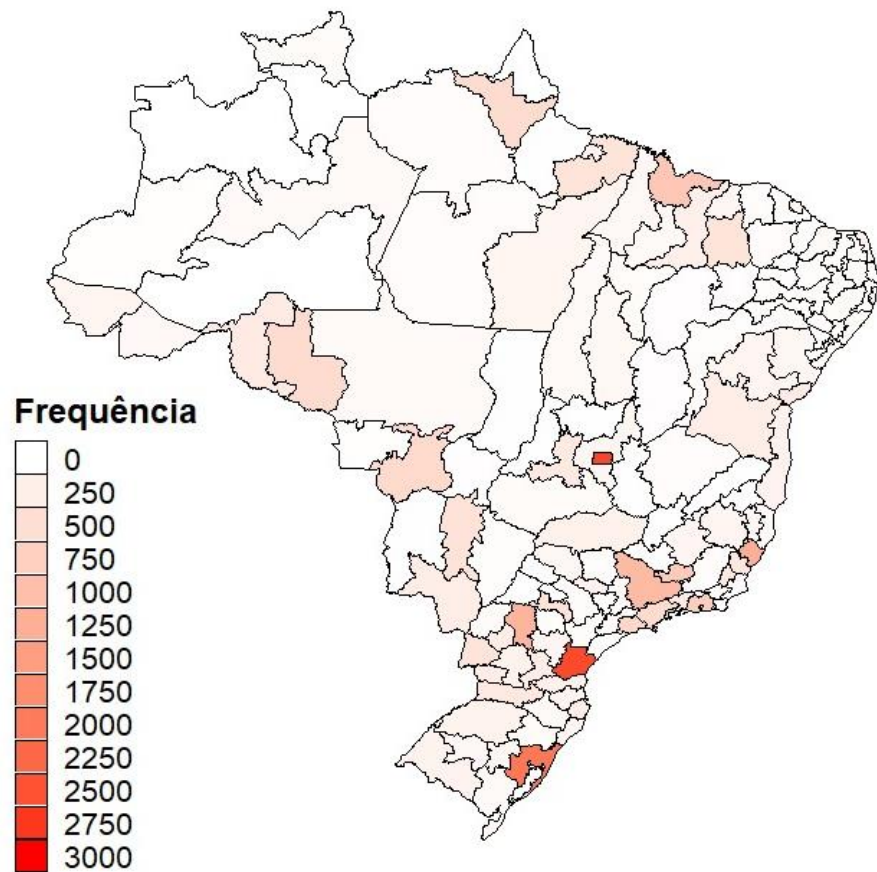
Frequência das idades dos superdotados no Brasil



Mapa de calor dos Superdotados por região



Mapa de calor dos Superdotados por mesorregião



Com base na **regressão logística** cuja variável resposta é se o aluno está atrasado ou não (regular ou adiantado), estima-se que:

- 1) A **chance** de um aluno **superdotado** estar **atrasado** na escola é **73% menor** do que a chance de um aluno que **não é superdotado** estar atrasado.
- 2) A **chance** de um aluno que estuda em uma **escola municipal** estar **atrasado** é **6% menor** do que a chance de um aluno que estuda em uma escola **estadual**;
- 3) A **chance** de um aluno que estuda em uma escola **municipal** estar **atrasado** é **1,41 vezes** a de um aluno que estuda em uma escola **privada**; e
- 4) A **chance** de um aluno que estuda em uma escola **municipal** estar **atrasado** é **26% menor** do que a chance de um aluno que estuda em uma escola **federal**.